



KANTLET - Sneglehegn

Beskrivelse --- Billeder --- Montering

Beskrivelse

Iberiske skovsnegle eller såkaldte dræbersnegle har en grådig adfærd, og da de samtidig kan forekomme i store mængder, er de stærkt generende for haveejere. Én snegl kan lægge op til 400 æg fra juni til hen på efteråret. Sneglene er stort set altædende.

Kobber har en afskrækkende effekt, da det giver snegle et let stød, ligesom når man bider i et stykke sølvpapir med en tand, der har en amalgamfyldning.

Monteres kobbertape på KantLet græskanter har man et effektivt sneglehegn, som kan være lige eller være buet, da græskanterne er fleksible og der kan laves cirkler/buer med en radius helt ned til 32 centimeter.

Det blanke kobber vil med tiden patinere og få den irgrønne farve vi kender fra nogle kirker. Også når kobbertapen patinerer er "snegleeffekten" intakt. Græskanterne fra KantLet er mørkegrønne og falder fint ind i haven.

KantLet græskanter anvendes også til at lave pæne kanter imellem græs og bede/flis/granit/bark - på græssiden kører plæneklipperen på en bred kant, således at der ikke skal trimmes eller sprøjtes med gift – og en 3 cm høj kant holder græs for sig og jord/flis/granit/bark for sig. På den måde undgås de kedelige lange græstotter og man opnår en nydelig afgræsning af græsplænen. Flis/granit/bark kommer heller ikke ud på græsplænen.

Kobbertapen kan også monteres på ydersiden af krukke, hvis tapen monteres på et tørt, rent og jævnt stykke af krukken.

Fungerer det så ? Søg evt. på Google efter "slug barrier copper", "kobber dræbersnegle" eller "coppertape snails".

Har man allerede snegle, skal sneglene udryddes indenfor sneglehegnet med fælder/gift eller andet. Dræbersneglene overvintrer som små snegle og kommer frem i februar/marts. Som voksne påbegynder sneglene æglægning i maj/juni. Udviklingen fra æg til voksen tager 4-5 uger i sommerperioden, hvilket vil sige, at der om sommeren og efteråret findes både meget store voksne og meget små nyklækkede snegle. I oktober dør de voksne og den nye generation af små snegle overvintrer gravet ned i jorden, i kompostbunker o. lign. Fra februar/marts kommer de små larver frem igen og begynder at æde, men oftest lægger man først mærke til dem i juni/juli, når de er blevet større.


Det er en god ide at behandle med Ferramol i efteråret samt allerede i marts/april/maj, da de små sneglestadier er meget modtagelige

Et sæt


Kobbertapen sælges i poser med 6 stk tape med målene 50 x 3 cm - én pakke kobbertape med i alt 3 meter tape passer til én pakke KantLet græskanter.



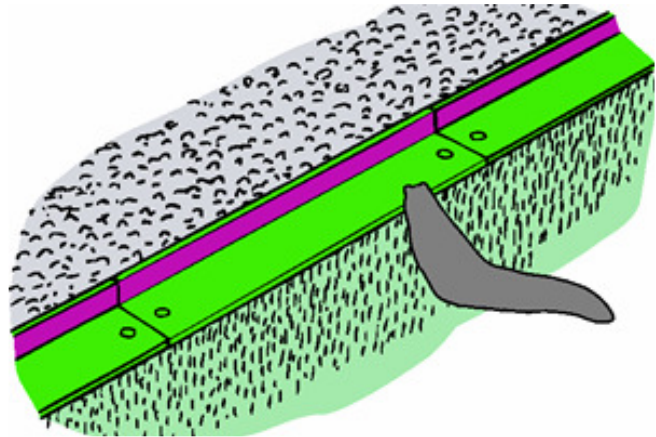
Kobbertape monteret på græskant



Kobbertapen



Kobbertapen monteres på græskanten



Færdigt arbejde